

# Datos de calidad mediante nuestra plataforma de gestión y análisis de datos

Tenemos acceso a la información de la población, el consumo, competencia, y negocios. Estos datos masivos cuentan con diferentes atributos de información, que se trabajan en un mapa para realizar análisis de los datos en varios niveles geográficos - micro y macro regiones.

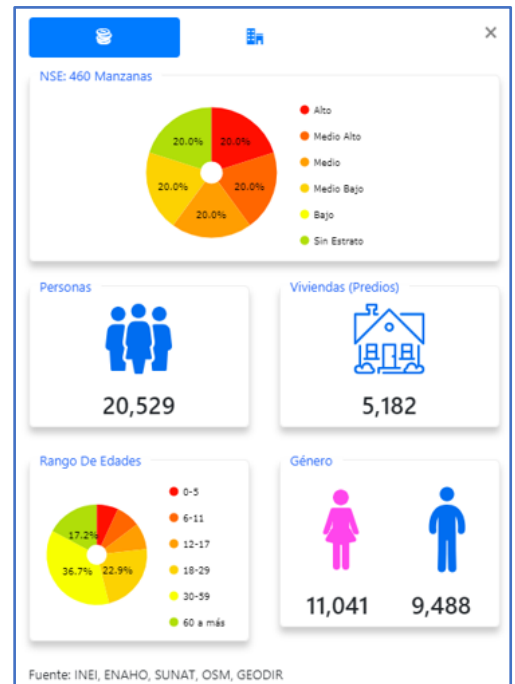
A continuación, se muestra la información disponible:

**Datos de Información Socioeconómica:** Cuenta con el Nivel Socio Económico por persona en una manzana.

**Datos Sociodemográfica completa de Población:** Densidad de población, densidad de viviendas por manzanas, rango de edades vs rango de ingresos, conteo de sexo femenino y masculino.









**Datos de Segmentación Municipal:** Zonificación distritales que cuentan con datos mapeados por manzanas.

Datos empresariales: Información de todo tipo de negocios, tiendas, bancas, municipales, restaurantes, retail, transportes, centros de salud, colegios, zonas de peligro, etc.



## Enriquezca sus análisis e información con datos confiables y relevantes para sus proyectos y objetivos

Data Quality cuenta con diferentes fuentes de información para obtener la mejor información actualizada, de esta forma ayuda a:

-  Maximizar los Ingresos
-  Verificación y actualización de datos
-  Enriquecimiento de datos
-  Información Socio Económica
-  Información Demográfica
-  Información de Puntos de interés
-  Localización de nuevos clientes
-  Zonificación / distribución

### Brindamos soluciones en:

1. Inteligencia Comercial
2. Gestión de territorios
3. Expansión de negocios
4. Distribución – Zonificación
5. Cobertura de fuerzas de ventas
6. Apertura de locales, nuevas tiendas

Más de 1 millón y medio en datos actualizados, disponibles por las 500 categorías